



COME INIZIARE LA GIORNATA

con la didattica a distanza

Cosa fare?



intorno alle ore 10,00
accendere il pc

Cosa fare?



entrare su internet

Cosa fare?



digitare

www.office.com

ed entrare con le
proprie credenziali

Cosa fare?



apri Teams

Buon pomeriggio


Crea nuovo


Outlook


OneDrive



Word



Excel


PowerPoint


OneNote


SharePoint


Teams


Class
Notebook

Installa Office ▾


Sway


Forms


Yammer

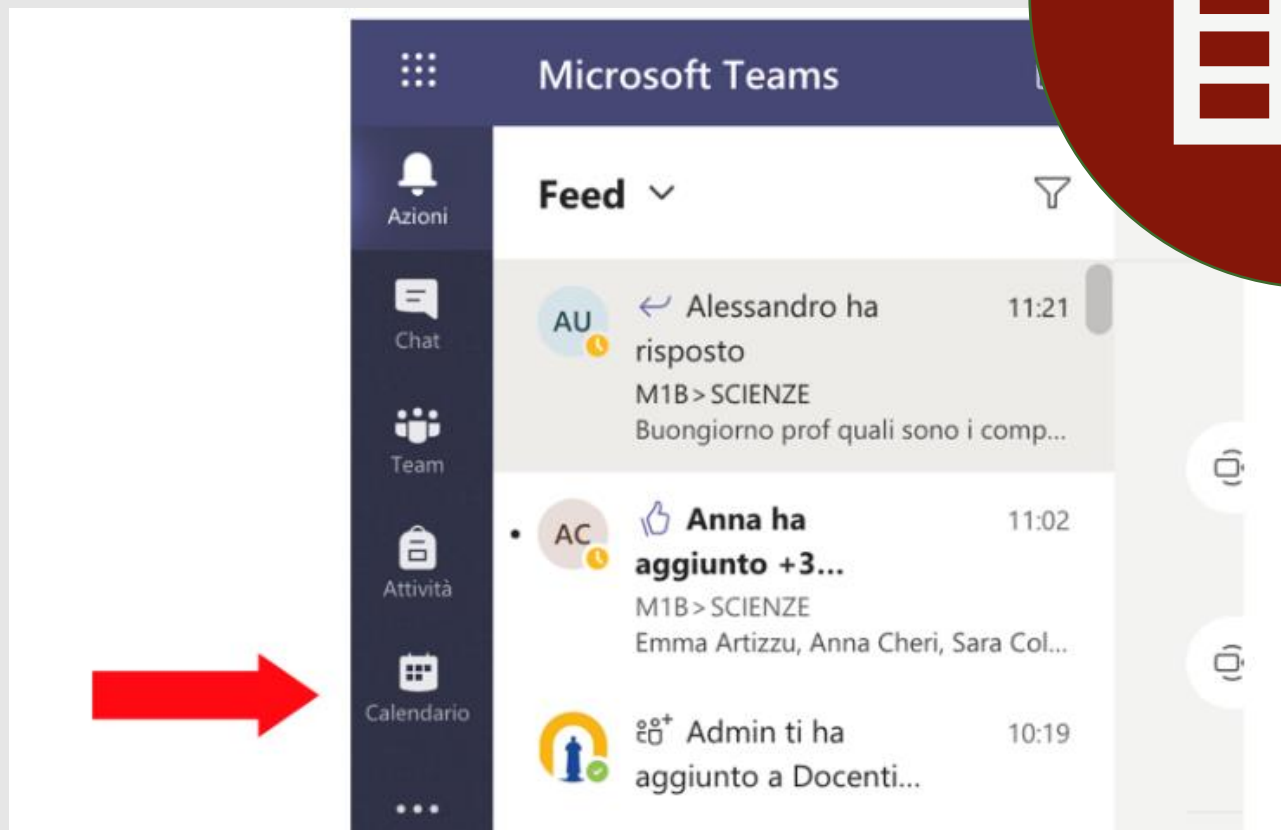

Tutte le app



Cosa fare?



apri il
calendario



Cosa fare?



Controlla gli **appuntamenti** della tua giornata!

Se hai **videolezioni** in calendario, vai sul canale della videolezione all'orario stabilito!

Se invece non hai lezioni, guarda sempre sul calendario che compiti hai da fare e passa su **OneNote** ad eseguirli!

The screenshot shows a calendar application with a sidebar on the left containing icons for Azioni, Chat, Team, Attività, Calendario, and App. The main area displays a weekly calendar for March 2020, starting from Monday (09) to Saturday (14). A red arrow points to a meeting on Friday (13) at 15:00. The meeting details are: Italiano - Grammatica M1B/ITALI, Matteo Portoghese, and Test Matteo Portoghese. A button labeled 'Riunione immediata' is visible in the top right corner of the calendar view.

**BUON
LAVORO**